



**ISTITUTO COMPENSIVO P.LEVI-
MARINO**

**AXIOS RE-GIUSTIFICARE LE
ASSENZE DA WEB O DA APP**



ACCESSO DA REGISTRO ELETTRONICO


A partire dal presente anno scolastico, le **assenze** degli alunni della scuola primaria e secondaria dovranno essere **giustificate** dalle famiglia attraverso l'applicazione del **Registro Elettronico Axios** o dal sito web dello stesso, dopo aver ottenuto il **PIN** con la procedura di recupero password.



GIUSTIFICARE DA WEB

Dalla pagina iniziale del sito web della scuola, selezionare l'icona **AXIOS RE FAMILY**





GIUSTIFICARE DA WEB

Inserite i
vostri
**CODICE
UTENTE** e
password
negli spazi
indicati

ISTITUTO COMPRESIVO
LIBERO ANDREOTTI

re
FAQ

Help per il Login

Se avete dimenticato la Password inserite il Codice Utente e l'Indirizzo Mail, poi cliccate sul pulsante "Password dimenticata": la password di accesso sarà inviata all'indirizzo e-mail indicata.

Codice Utente / Indirizzo Mail

XXXXXX

Password

Ultima visita: 11/06/2020
- REGISTRO DI CLASSE (nuova versione)
* Nel menu è possibile sovrapporre la lezione a un EOI.
* Sono state le password aggiornate secondo i provvedimenti di altri classi.
Novità del 03/09/2020
- PANNELLO DI CONTROLLO
* COVID-19, Aggiunta la possibilità di accedere ed esportare il log in Excel.

re APP Famiglie

Disponibile su
App Store

DISPONIBILE SU
Google play



GIUSTIFICARE DA WEB

Nella pagina
iniziale del
Registro,
selezionare
l'icona
Assenze

The screenshot shows a web browser interface for the website family.axioscloud.it. The page header includes the school name "ISTITUTO COMPrensIVO LIBERO ANDREOTTI" and the school year "2020/2021". A navigation bar contains several icons, with the "Assenze" icon (a smiley face with a red 'X') circled in red. A red arrow points to this icon. Below the navigation bar, there is a message: "Selezionare prima un Alunno, poi selezionare i dati da visualizzare cliccando su una delle icone sopra".



GIUSTIFICARE DA WEB

Nella pagina delle assenze

- 1) spuntare la casella relativa ai giorni di assenza
- 2) selezionare l'icona verde **Giustifica**.

family.axioscloud.it

03/10/2020 16.03.10

SCUOLA-FAMIGLIA - Scheda Assenze 2020/2021 PRIMO QUADRIMESTRE/TRIMESTRE

STUDENTI

Comunicazioni Anagrafico Curriculum Orario Assenze Autorizzazioni Pagella Registro Registro Materiale Prenotazione Docente Classe Didattico Colloqui

Elenco assenze da giustificare

Legenda simboli:
📢 Comunicazioni da leggere
👤 Assenze da giustificare
👤 Permessi da autorizzare

Giustifica	Data	Tipo assenza
<input type="checkbox"/>	03/10/2020	Assenza

Unico assenze giustificate

Non ci sono assenze.



GIUSTIFICARE DA WEB

Nella finestra che si aprirà

- 1) selezionare il **motivo dell'assenza** dal menù a tendina
- 2) inserire il **PIN**
- 3) selezionare **Giustifica**

family.axioscloud.it

Giustifica assenze

Motivo assenza **1**

Selezionare il motivo dell'assenza ...

PIN **2**

.....

3 Giustifica Chiudi

Non ci sono assenze.



GIUSTIFICARE DA WEB

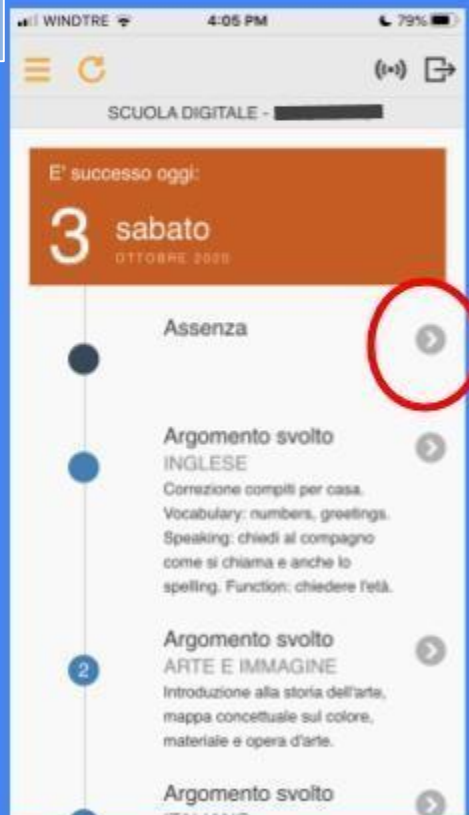
Scaricare l'app
Axios Famiglia,
avviarla ed
eseguire
l'accesso con le
proprie
credenziali





GIUSTIFICARE DA WEB

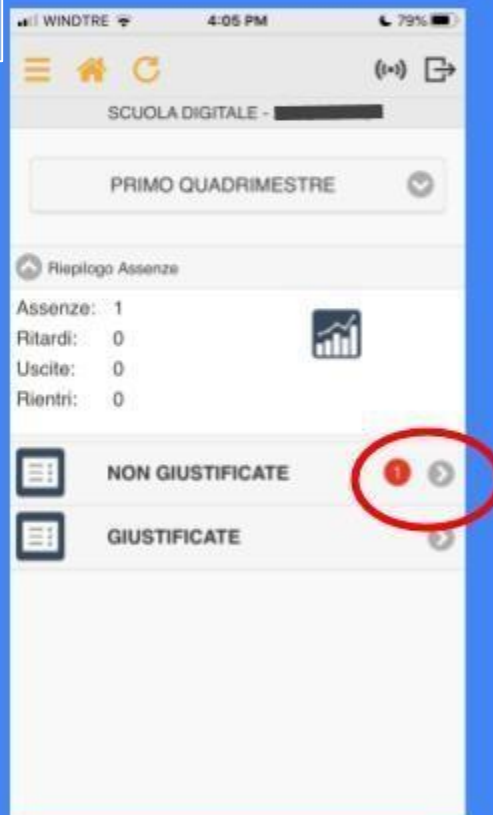
Nella pagina iniziale apparirà la notifica dell'assenza, selezionare la freccetta a lato della stessa





GIUSTIFICARE DA WEB

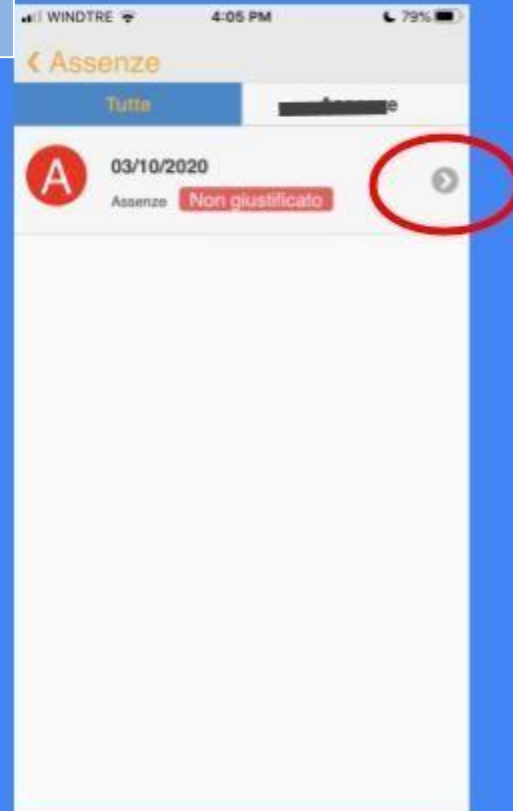
Nella sezione dedicata alle assenze, selezionare la freccetta a fianco alla scritta **NON GIUSTIFICATE**.





GIUSTIFICARE DA WEB

Selezionare di nuovo la freccetta a fianco di ciascuna assenza non giustificata.





GIUSTIFICARE DA WEB

Toccare la scritta
Tocca qui per giustificare o la
freccetta a fianco.





GIUSTIFICARE DA WEB

Nella finestra che si aprirà

- 1) inserire il **PIN**
- 2) selezionare il **motivo** dell'assenza dal menù a tendina
- 3) Toccare **OK**

WINDTRE 4:06 PM 79%

< Lista Assenze

Tipo: **Assenze**

Data: 03/10/2020

Concorre al Calcolo: Sì

NON GIUSTIFICATA Tocca qui per giustific. >

Codice PIN: **1**

Motivo: **2**

Motivi di salute, assenza pari o i... >

OK Cancella **3**