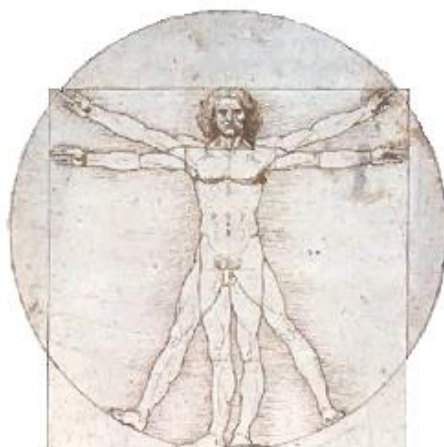


**Istituto Comprensivo “Primo Levi”
Marino
Plesso “G. AMENDOLA”**

1a

PIANO DI PREVENZIONE E PROGRAMMA DI ATTUAZIONE (REGISTRO/DIARIO DI PREVENZIONE)



Aggiornamento: ottobre 2024

Euservice s.r.l. - Via Dante Alighieri, 12 - 00027 Roviano (RM) - P. Iva 08879271008

Telefono: 0774903270 / 067232251 info@euservice.it 81@euservice.it
www.euservice.it

INDICE

1.	Premessa	3
2.	DATI AZIENDALI	4
2.1.	Notizie generali.....	4
2.2.	Attività e dati occupazionali	5
2.3.	Organigramma Aziendale per la prevenzione	6
2.4.	Organigramma aziendale ruoli e responsabilità.....	7
2.5.	Analisi della documentazione e delle certificazioni.....	8
2.5.1.	Documentazione agli atti dell'Istituto	8
2.5.2.	Valutazione del rischio d'incendio	9
3.	PIANO DI PREVENZIONE	10
3.1.	Premessa	10
3.2.	Programma interventi.....	11
3.2.1.	Programma degli interventi a breve termine	11
3.2.2.	Programma degli interventi a medio termine	17
3.3.	Interventi di prevenzione sulle situazioni di pericolo segnalate dai lavoratori	20
4.	SOTTOSCRIZIONE DEL DOCUMENTO	22

1. PREMESSA

Il presente fascicolo, specifico per l'unità produttiva ed allegato al fascicolo 1 DVR complessivo per l'intera Istituzione Scolastica, ai sensi dell'art 28 comma 2 D. Lgs. 81/08 contiene:

- a) il programma delle misure ritenute opportune per garantire il miglioramento nel tempo dei livelli di sicurezza;
- b) l'individuazione delle procedure per l'attuazione delle misure da realizzare, nonché dei ruoli dell'organizzazione aziendale che vi debbono provvedere, a cui devono essere assegnati unicamente soggetti in possesso di adeguate competenze e poteri;
- c) l'indicazione del nominativo del responsabile del servizio di prevenzione e protezione, del rappresentante dei lavoratori per la sicurezza o di quello territoriale e del medico competente che ha partecipato alla valutazione del rischio;
- d) l'individuazione delle mansioni che eventualmente espongono i lavoratori a rischi specifici che richiedono una riconosciuta capacità professionale, specifica esperienza, adeguata formazione e addestramento.

2. DATI AZIENDALI

2.1. NOTIZIE GENERALI

ISTITUTO COMPRENSIVO "PRIMO LEVI"

Istituzione scolastica

VIA PALAVERTA, 69 - 00047 MARINO (RM)

Indirizzo

ISTRUZIONE

Attività

90049500581

Partita Iva/Codice fiscale

0693540044

rmic8a7009@istruzione.it

rmic8a7009@pec.istruzione.it

Telefono

E-mail

E-mail PEC

TOSCANO FRANCESCA

Datore di Lavoro (Dirigente Scolastico)

Telefono

Plesso "G. AMENDOLA"

Unità produttiva (Sede centrale, plesso o sede associata)

via Giorgio Amendola - 00047 Marino (RM)

Indirizzo

0693547162

rmic8a7009@istruzione.it

Telefono

E-mail

SISTOPAULO TANIA

Preposto (Docente coordinatore di plesso o vicario)

Telefono

2.2. ATTIVITÀ E DATI OCCUPAZIONALI

PERSONALE PROPRIO

Mansione svolta	N°
Dirigenza generale	
Dirigenza amministrativa	
Amministrazione ed archiviazione	
Insegnamento ed educazione	16
Assistenza di laboratorio	
Pulizia e sorveglianza alunni	2
Minuta manutenzione	
(altro)	

N° Lavoratori propri in totale

18

N° alunni

116

Personale ditte appaltatrici e prestatori d'opera

Attività svolta	
Pulizie	
Preparazione e distribuzione cibi	1
Assistenti educativi	3
(altro)	

N° Lavoratori esterni in totale

4

N° max. presenti

138

2.3. ORGANIGRAMMA AZIENDALE PER LA PREVENZIONE

Responsabile del Servizio di prevenzione e protezione aziendale:		
De Petrillo Maurizio	Consulente esterno	067232251 - 3939123960
Nome e cognome		telefono

Addetti antincendio ed evacuazione di emergenza:	
Di Cesare Valentina	DOCENTE
D'Aniello Maria (delegato)	DOCENTE
Nome e cognome	qualifica

Addetti primo soccorso:	
D'Aniello Maria	DOCENTE
Di Cesare Valentina(delegato)	DOCENTE
Nome e cognome	qualifica

Addetti al Servizio di prevenzione e protezione aziendale:	
MARCO CAPRASECCA	DOCENTE
Nome e cognome	qualifica

Rappresentante dei Lavoratori per la sicurezza:	
Alessandro Di Candia	
Rita Roboni	
Nome e cognome	telefono

Medico Competente:	
non ancora nominato	
Nome e cognome	telefono

2.4. ORGANIGRAMMA AZIENDALE RUOLI E RESPONSABILITÀ

Ruolo	Mansione svolta	Nome e Cognome
Datore di lavoro	Dirigente Scolastico	FRANCESCA TOSCANO
Dirigenti	D.S.G.A.	PAOLA ORTU
	Docente con funzioni vicarie	LAURA AQUILANI FAVASULI MARIA TERSA
Preposti	Coordinatore di plesso	SISTOPAOLO TANIA
	Responsabili di laboratorio con Assistenti Tecnici	
	Docente di attività curriculari in laboratorio *	
	Docenti Scienze motorie*	

*Indicare solo i docenti di laboratorio o altri docenti che utilizzano, anche saltuariamente, i laboratori per attività curricolari.

2.5. ANALISI DELLA DOCUMENTAZIONE E DELLE CERTIFICAZIONI

2.5.1. Documentazione agli atti dell'Istituto

Certificazione relative ai luoghi di lavoro ed agli impianti	codice	Si	No	N N	validità anni	Data rilascio
Planimetria quotata dell'edificio con destinazione d'uso dei locali	A1		X			
Certificato di agibilità (idoneità statica, igienico-sanitaria e conformità impianti)	A2		X			
Risultati dell'analisi di vulnerabilità sismica	A3		X			
Certificato di idoneità igienico-sanitaria (per refettorio e bar)	A4		X			
Dichiarazione di conformità impianto elettrico	M1		X			
Denuncia dell'impianto di messa a terra	M44		X			
Verifiche periodiche dell'impianto di messa a terra	M45		X		2	
Denuncia dell'impianto di protezione scariche atmosferiche o dichiarazione di auto protezione	M48		X			
Verifiche periodiche dell'impianto di protezione scariche atmosferiche	M49		X		2	
Dichiarazione di conformità impianto distribuzione gas	O1		X			
Dichiarazione di conformità impianto termico	N1		X			
CPI/SCIA per centrali termiche (>100.000Kcal/h)	W41		X		5	
Verifiche periodiche dell'impianto termico	N4		X		2	
Certificazione analisi fumi impianto termico	N3		X		2	
Libretto o copia del libretto d'immatricolazione ascensori	L2			X		
Verifiche periodiche ascensori (di portata >200Kg)	L3			X	2	
Certificato di conformità servo scala per disabili	L14			X		
Verifiche di manutenzione periodiche servo scala	L16			X	2	
Certificato Prevenzione incendi o SCIA (per scuole con presenze complessive >100)	W1 W2		x		5	

nota esplicativa: (SI = presente agli atti della scuola; NO = non presente; NN = non necessario)

Certificazione relative alle attività lavorative	codice	Si	no	nn
Registro delle attrezzature di lavoro	@61		X	
Dichiarazioni di conformità di macchine e attrezzature (marchio CE)	P1	X		
Libretto d'uso e manutenzione delle macchine	P4		X	
Registro sostanze pericolose	@62	X		
Schede tecniche di sicurezza delle sostanze pericolose	T11		X	
Registro dei controlli periodici antincendio	@57	X		
Registro delle segnalazioni dei lavoratori e procedure	@53	x		

nota esplicativa: (SI = presente agli atti della scuola; NO = non presente; NN = non necessario)

2.5.2. Valutazione del rischio d'incendio

Tabella A

TIPOLOGIA E NUMERO DEI PRESIDI DI ESTINZIONE INCENDI							
	Superficie	Estintori a polvere			Estintori CO2	Idranti UNI45	Attacco autopompa
		21°/113B	34°/144B	55°/233B			
Come da planimetria allegata al Piano di Emergenza							

Tabella B

MASSIMO AFFOLLAMENTO PRESUNTO DEI PIANI DELL'EDIFICIO							
	personale	alunni	Numero lavoratori ed allievi con disabilità			persone esterne	TOTALE
			motorie	visive	uditiva		
Seminterrato							
Piano terra/rialzato	18	116	2	0	0	4	138
Piano primo							
Piano secondo							
Piano terzo							

Conteggiare tutte le persone che potrebbero essere presenti se tutti i locali fossero utilizzati contemporaneamente

Tabella C

NUMERO LOCALI PER PIANO A RISCHIO SPECIFICO DI INCENDIO								
	palestra	mensa	laboratori	teatro	archivi e depositi	centrale termica	garage	biblioteca
Seminterrato								
Piano terra/rialzato						1 esterna		
Piano primo								
Piano secondo								
Piano terzo								

Tabella D

LOCALI A RISCHIO SPECIFICO DI INCENDIO – LABORATORI	
Tipologia	numero

Per la valutazione del rischio d'incendio si è tenuto conto delle disposizioni del DM 10/3/98 ed in particolare dell'allegato I punto 1.4.4 lettera b) per il quale, malgrado la presenza di locali a specifico rischio di incendio e di sostanze infiammabili, vista la scarsa possibilità di propagazione e le misure di prevenzione e protezione adottate, l'edificio può essere considerato a **“rischio di incendio medio”** (vedi tabelle A – B - C) .

3. PIANO DI PREVENZIONE

3.1. PREMESSA

In ottemperanza a quanto individuato dagli art. 28 e 29 del D. Lgs. 81/08, che fornisce le modalità di elaborazione del documento di cui all'Art. 17, una volta completate le fasi di identificazione dei pericoli e la relativa valutazione dei rischi ad essi associati, occorre procedere alla definizione delle misure necessarie per eliminare o quantomeno ridurre a livelli accettabili le situazioni di rischio riscontrate e garantire il mantenimento e miglioramento nel tempo dei livelli di sicurezza.

Laddove le misure necessarie non sono realizzabili nell'immediato o sono di competenza dell'Amministrazione tenuta alla fornitura e manutenzione dell'immobile, sono stati indicati anche i relativi interventi sostitutivi per garantire, comunque, le condizioni di sicurezza.

Al fine di rispondere al dettato legislativo che richiede la definizione di un programma di attuazione delle misure di prevenzione, gli interventi, di seguito compiutamente indicati, sono stati distinti in tre diverse fasi temporali, direttamente correlate all'entità del rischio:

- **Programma degli interventi a breve termine per rischio alto**, ove le azioni correttive necessarie sono da realizzarsi con urgenza.
- **Programma degli interventi a medio termine per rischio medio**, ove le azioni correttive necessarie possono essere realizzate nel medio termine, ovvero in un arco di tempo che va da uno a tre mesi.
- **Programma degli interventi a lungo termine per rischio basso**, dove le azioni correttive possono essere programmate e dilazionate in un arco di tempo annuale.

Nel programma non sono state indicate le situazioni a **rischio imminente** che, in quanto tali, devono essere oggetto di immediata soluzione al fine di evitare l'esposizione dei lavoratori ad un pericolo grave ed immediato

Tale programma viene supportato, nel breve termine, da specifiche iniziative formative ed informative, dalla messa a disposizione di dispositivi di protezione individuale, dall'eventuale sorveglianza sanitaria e dalla messa in opera di una correlata segnaletica di sicurezza e di emergenza.

Al fine di verificare l'attuazione delle misure di prevenzione e garantirne il mantenimento ed il miglioramento nel tempo, viene attivata una specifica procedura di verifica e di segnalazione che coinvolge, insieme al Datore di lavoro, ai Preposti ed all'intero Servizio di prevenzione e protezione, tutti i lavoratori dell'unità produttiva.

Nel programma che segue, al fine di indicare i soggetti destinatari degli obblighi di prevenzione, sono riportati:


- **in nero** - gli interventi di competenza dell'Amministrazione tenuta alla fornitura e manutenzione dell'immobile
- **in rosso** - gli interventi di esclusiva competenza del datore di lavoro
- **in blu** - le misure sostitutive a carico dei Preposti
- **in verde** - le misure di prevenzione da mettere in atto a cura dei lavoratori




Tutte le misure evidenziate in rosso, blu e verde devono essere messe in atto immediatamente, anche quando l'intervento risolutivo viene indicato a medio o lungo periodo


3.2. PROGRAMMA INTERVENTI


3.2.1. Programma degli interventi a breve termine

	Risultanze della valutazione rischi	Misure di prevenzione	Misure sostitutive	Luogo	Data di attuazione
@		RISCHI ORGANIZZATIVI: Organizzazione della prevenzione			
44	<i>I pericoli che non sono stati eliminati non vengono adeguatamente segnalati o tali segnalazioni non sono più integre.</i>	Sollecitare i preposti all'adeguata segnalazione dei pericoli che non sono stati eliminati e che risultano nelle sezioni delle misure sostitutive o alla verifica che la stessa sia attiva/integra.	Segnalare adeguatamente i pericoli che non sono stati eliminati, mediante avvisi e/o delimitazioni, e/o evidenziazioni con nastri giallo/nero o bianco/rosso e che risultano nelle sezioni delle misure sostitutive o alla verifica che la stessa sia attiva/integra.	Edificio	
58	<i>Il registro dei controlli periodici antincendio non viene compilato con la prevista periodicità</i>	Richiamare i lavoratori incaricati alla regolare compilazione mensile, del registro dei controlli periodici antincendio	Verificare che, il registro dei controlli periodici antincendio, sia regolarmente compilato Adempiere all' obbligo di compilazione del registro seguendo l'apposita procedura.	Edificio	
69	<i>I lavoratori e le altre persone presenti anche occasionalmente, non sono dotate di apposito cartellino identificativo contenente la foto (Circ. 1- USR-Prot.667 - 13/1/2015. Articolo 55-novies del decreto legislativo n. 165 del 2001)</i>	Sollecitare i preposti a dotare il personale e le altre persone presenti, anche occasionalmente, di apposito cartellino identificativo contenente la foto	Verificare che il personale e le altre persone presenti, anche occasionalmente, siano dotate di apposito cartellino identificativo contenente la foto	Edificio	
71	<i>In caso di lavorazioni/servizi, di altra committenza , non è stata attivata la procedura per evitare i rischi derivanti dalle interferenze fra le diverse lavorazioni (Informativa x Ditte appaltatrici e lavoratori autonomi o DUVRI)</i>	Fornire il DUVRI per i lavori/ servizi forniti (Manutenzioni ordinarie e straordinarie, Mensa, altro eventuale)		Edificio Mensa	
72	<i>In caso di lavorazioni/servizi, di altra committenza , non è stata attivata la procedura per evitare i rischi derivanti dalle interferenze fra le diverse lavorazioni (Informativa x Ditte appaltatrici e lavoratori autonomi o informativa in assenza di DUVRI da parte del Committente)</i>	Attivare, con apposita circolare, la procedura per evitare i rischi derivanti dalla interferenza tra lavorazioni interne e quelle da appalti (Informativa x Ditte appaltatrici e lavoratori autonomi o informativa in assenza di DUVRI da parte del committente)	Verificare l'attivazione della procedura per evitare i rischi derivanti dalla interferenza tra lavorazioni interne e quelle da appalti di altra Società/Cooperativa. (presenza dell'informativa a Ditte esterne)	Edificio	

A AMBIENTI DI LAVORO: Edificio e pertinenze esterne					
1	<i>L'edificio non è corredato delle planimetrie con destinazione d'uso dei locali e la loro massima capienza</i>	Fornire le planimetrie con destinazione d'uso dei locali e la loro massima capienza (indice di funzionalità)		Edificio	
2	<i>L'edificio non è corredato del certificato di agibilità</i>	Fornire la certificazione di agibilità o dichiarazione sostitutiva		Edificio	
3	<i>L'edificio non è corredato dell'esito della verifica di vulnerabilità sismica</i>	Fornire l'esito della verifica di vulnerabilità sismica.		Edificio	
13	<i>Il cancello non è dotato di molla di richiamo per la chiusura automatica</i>	Installare la molla di richiamo per la chiusura automatica del cancello	Attivare idonea sorveglianza per il controllo degli accessi	Edificio/Cortile	
42	<i>Sono presenti sporgenze pericolose nelle aree a verde utilizzate per la didattica</i>	Eliminare le sporgenze pericolose dalle aree a verde utilizzate per la didattica	Segnalare il pericolo e interdire l'uso dell'area	Cortile Ceppo albero	
60	<i>Sono presenti alberi con possibilità di caduta pigne o ramaglie</i>	Curare la manutenzione delle essenze arboree eliminando pigne e ramaglie cadenti	Eventualmente delimitare la zona interessata e segnalare il pericolo con apposita indicazione: ATTENZIONE PERICOLO - CADUTA RAMAGLIE/PIGNE Monitoraggio continuo da parte di tutti i lavoratori	Cortile 	
66	<i>Le attrezzature ludiche non sono dotate, alla base, di tappeto antiurto.</i>	Fornire le attrezzature ludiche , di tappeto antiurto.	Mettere fuori uso le attrezzature ludiche	Cortile	

B AMBIENTI DI LAVORO: Porte e portoni					
18	<i>Le porte a vetri non sono in materiale di sicurezza (assenza del marchio UNI EN 7697/UNI EN 12600)</i>	Dotare le porte di vetri di sicurezza	Proteggere le porte e segnalare adeguatamente il pericolo con apposita indicazione: ATTENZIONE -PERICOLO VETRO FRANGIBILE- APRIRE E CHIUDERE CON LA MASSIMA CAUTELA !!	Edificio 	
20	<i>Le porte realizzate tutto o in parte con materiali trasparenti non sono infrangibili almeno fino all'altezza di 1 m.(assenza del marchio UNI EN 7697/UNI EN 12600)</i>	Proteggere adeguatamente o sostituire con materiali di sicurezza almeno fino ad 1 m. di altezza le porte realizzate con materiali trasparenti.	Mantenere la porta in posizione di apertura e segnalare adeguatamente il pericolo con apposita indicazione: ATTENZIONE - PERICOLO VETRO FRANGIBILE - APRIRE E CHIUDERE CON LA MASSIMA CAUTELA	Edificio 	
27	<i>Le porte presentano piccoli gradini, soglie o sistemi di blocco a terra, rialzati rispetto al pavimento</i>	Eliminare o correggere i dislivelli delle porte con rampe di pendenza inferiore all'8%	Evidenziare il gradino con fascia giallo/nero e segnalare il pericolo con apposita indicazione: ATTENZIONE -PERICOLO INCIAMPO	Edificio 	

D AMBIENTI DI LAVORO: Scale fisse, scale manuali, soppalchi				
2	<i>Le scale fra due pareti non sono dotate di corrimano (due per scale di larghezza superiore a 180 cm.)</i>	Installare il corrimano nelle scale fra due pareti	Segnalare il pericolo con apposita indicazione: ATTENZIONE PERICOLO CADUTA - PROCEDERE CON CAUTELA	Ambiente accesso C. Term. 

G AMBIENTI DI LAVORO: Finestre e lucernari				
5	<i>Le finestre non sono dotate di vetri di sicurezza e/o non presentano l'apposita marchiatura di conformità UNI 7697/2014</i>	Sostituire i vetri delle finestre con vetri in materiale di sicurezza o fornire adeguata certificazione di conformità UNI 7697/2014	Segnalare il pericolo con apposita indicazione: Attenzione pericolo - vetro non infrangibile, osservare la massima cautela	Edificio 
30	<i>Le finestre/lucernari dei locali mensa/cucina hanno i sistemi di protezione contro gli insetti mancanti o non integri</i>	Dotare le finestre/lucernari dei locali mensa/cucina di idonee protezioni contro gli insetti e/o sostituire quelli non integri	Mantenere chiuse le finestre/lucernari dei locali mensa/cucina	Edificio Classi per consumo pasti

G1 AMBIENTI DI LAVORO: Amianto				
1	<i>Non sono stati forniti i risultati del censimento dei materiali contenenti amianto</i>	Fornire i risultati del censimento dei materiali contenenti amianto		Edificio

H AMBIENTI DI LAVORO: Arredi				
15	<i>Armadi, scaffalature ed arredi verticali non sono stabili ed ancorati al muro</i>	Gli arredi verticali vanno resi stabili ancorandoli al muro	Segnalare il pericolo con apposita indicazione: ATTENZIONE PERICOLO DI RIBALTAMENTO- APRIRE CON CAUTELA	Edificio verificare 

I AMBIENTI DI LAVORO: Microclima ed aerazione				
1	<i>Non è stato effettuato il monitoraggio della qualità dell'aria</i>	Effettuare il monitoraggio della qualità dell'aria	Arieggiare periodicamente i locali e organizzare adeguati periodi di sospensione delle attività all'interno degli stessi. Arieggiare periodicamente i locali e organizzare adeguati periodi di sospensione delle attività all'interno degli stessi.	Edificio

4	<i>I locali ad uso collettivo (Aule - Mense - Palestre - laboratori), non sono dotati di idoneo sistema di areazione forzata (L. 23/96 ex DM 12/9/75 Art. 5.3.12)</i>	Installare idoneo sistema di areazione forzata (L. 23/96 ex DM 12/9/75 Art. 5.3.12)	Arieggiare periodicamente i locali e organizzare adeguati periodi di sospensione delle attività all'interno degli stessi. Arieggiare periodicamente i locali e organizzare adeguati periodi di sospensione delle attività all'interno degli stessi.	Edificio	
5	<i>I locali ad uso collettivo (Aule - Mense - Palestre - laboratori), non sono dotati di idoneo sistema di areazione forzata (L. 23/96 ex DM 12/9/75 Art. 5.3.12)</i>	Effettuare la misurazione strumentale del microclima nei locali dove non è presente idoneo sistema di areazione forzata - installare/collocare sistemi di purificazione/sanificazione dell'aria		Edificio	

M IMPIANTI: Impianto elettrico, messa a terra, protezione scariche atmosferiche					
1	<i>Non esiste agli atti la certificazione di conformità dell'impianto elettrico</i>	Fornire la relativa certificazione di conformità dell'impianto elettrico o effettuare i relativi interventi di messa a norma.	Verificare che vengano effettuati i controlli periodici relativi alla funzionalità degli interruttori differenziali	Edificio	
44	<i>Non esiste agli atti la denuncia dell'impianto di messa a terra</i>	Fornire la denuncia dell'impianto di messa a terra		Edificio	
45	<i>Non esiste agli atti la documentazione relativa alla verifica periodica dell'impianto di messa a terra</i>	Fornire la documentazione relativa alla verifica periodica dell'impianto di messa a terra		Edificio	
48	<i>Non esiste agli atti la denuncia dell'impianto contro le scariche atmosferiche</i>	Fornire la denuncia dell'impianto di protezione contro le scariche atmosferiche		Edificio	
49	<i>Non esiste agli atti la documentazione relativa alla verifica periodica dell'impianto contro le scariche atmosferiche</i>	Fornire la documentazione relativa alla verifica periodica dell'impianto contro le scariche atmosferiche		Edificio	

N IMPIANTI: Impianto Termico					
1	<i>Non esiste agli atti la certificazione di conformità dell'impianto termico</i>	Fornire la relativa certificazione di conformità dell'impianto termico		Edificio	
3	<i>Non esiste agli atti la certificazione relativa all'analisi dei fumi della Centrale Termica</i>	Fornire la certificazione relativa all'analisi dei fumi della Centrale Termica		Edificio	

4	<i>L'impianto non viene regolarmente mantenuto da personale qualificato con il relativo rilascio delle apposite attestazioni delle verifiche</i>	Attivare un contratto per la manutenzione dell'impianto termico da parte di personale specializzato con il relativo rilascio delle apposite attestazioni delle verifiche		Edificio	
18	<i>La valvola di intercettazione del combustibile della centrale termica non è adeguatamente segnalata</i>	La valvola di intercettazione del combustibile va dotata della prevista segnaletica di sicurezza	Apporre adeguata segnaletica alla valvola di intercettazione del combustibile.	Centrale termica	
19	<i>La centrale termica non presenta all'esterno un comando per l'interruzione dell'energia elettrica</i>	Installare un comando per l'interruzione di energia elettrica		Centrale termica	

R	RISCHI SPECIFICI: Movimentazione manuale dei carichi				
8	<i>La movimentazione manuale dei carichi richiede la dotazione di dispositivi di protezione individuale</i>	Dotare i lavoratori di idonei dispositivi di protezione individuale o vietare le lavorazioni	Verificare che i lavoratori utilizzino i dispositivi di protezione individuale messi a disposizione. Utilizzare i dispositivi di protezione individuale messi a disposizione	Edificio	

T	RISCHI SPECIFICI: Sostanze e preparati pericolosi				
1	<i>Vengono utilizzate sostanze e preparati pericolosi (infiammabili, esplosivi, comburenti, nocivi, corrosivi, tossici, irritanti e simili)</i>	Sostituire i prodotti pericolosi con altri non pericolosi	Eliminare i prodotti pericolosi che sono stati sostituiti	Edificio	
22	<i>La manipolazione di sostanze e preparati pericolosi richiede la dotazione di idonei dispositivi di protezione individuale</i>	Fornire ai lavoratori interessati, idonei dispositivi di protezione individuale	Verificare che i lavoratori utilizzino i dispositivi di protezione individuale messi a disposizione Utilizzare i dispositivi di protezione individuale forniti	Edificio	

U	RISCHI SPECIFICI: Agenti biologici				
13	<i>L'utilizzo o la presenza accidentale di agenti biologici richiede la dotazione di dispositivi di protezione individuale</i>	Fornire ai lavoratori interessati, idonei dispositivi di protezione individuale	Verificare che i lavoratori utilizzino i dispositivi di protezione individuale messi a disposizione Utilizzare idonei dispositivi di protezione forniti	Edificio	


W EMERGENZE: Incendio ed esplosione					
1	<i>L'edificio ha un numero di presenze contemporanee superiore a 100 unità e non esiste agli atti il Certificato di prevenzione incendi rilasciato dai Vigili del Fuoco o SCIA</i>	Fornire il Certificato di Prevenzione incendi o SCIA adeguando l'edificio alla normativa di prevenzione incendi effettuando i relativi interventi.		Edificio	
2	<i>L'edificio ha un numero di presenze contemporanee superiore a 100 unità e non esiste agli atti il Certificato di prevenzione incendi rilasciato dai Vigili del Fuoco o SCIA</i>	Integrare la segnaletica di emergenza e il numero degli addetti all'antincendio, in misura non inferiore a due per piano. Effettuare almeno quattro prove di evacuazione per anno scolastico. Eliminare dai locali non idonei, tutto il materiale infiammabile, mantenendo il carico di incendio sotto i 30 Kg/mq	Verificare l'attuazione delle misure di prevenzione indicate	Edificio	
41	<i>L'edificio è dotato di impianto termico di potenza non nota o superiore a 100.000 Kcal e non risulta agli atti il relativo CPI o SCIA</i>	Fornire il CPI dell'impianto termico se di potenza > 100.000 Kcal		Edificio	
68	<i>Gli addetti antincendio non dispongono dei necessari D.P.I.</i>	Fornire agli addetti antincendio i necessari D.P.I.	Utilizzare i dpi messi a disposizione	Edificio verificare	

Y EMERGENZE: Evacuazione di emergenza					
42	<i>Le porte di emergenza non sono dotate di maniglioni antipanico</i>	Dotare le porte di emergenza di maniglione antipanico	Verificare che le porte, siano mantenute in posizione di apertura	Edificio uscite esterne Aule	

3.2.2. Programma degli interventi a medio termine

A	AMBIENTI DI LAVORO: Edificio e pertinenze esterne				
84	<i>Possibile presenza di ratti, serpenti ed insetti</i>	Effettuare una corretta manutenzione delle aree a verde e periodica disinfestazione	Monitoraggio continuo da parte di tutti i lavoratori	Edificio	
M	IMPIANTI: Impianto elettrico, messa a terra, protezione scariche atmosferiche				
32	<i>Le macchine ed apparecchiature con assorbimento superiore a 1000 W non sono collegate a presa dotata di interruttore di protezione o interbloccata</i>	Sollecitare preposti e lavoratori affinché macchine ed apparecchiature con assorbimento superiore a 1000 W siano collegate singolarmente ad idonea presa dotata di interruttore di protezione o interbloccata	Verificare che le apparecchiature con assorbimento superiore a 1000 W siano collegate singolarmente ad idonea presa dotata di interruttore di protezione o interbloccata Mettere fuori uso l'apparecchiatura	Locale 1	

3.2.1. Programma degli interventi a lungo termine

A AMBIENTI DI LAVORO: Edificio e pertinenze esterne				
29	<i>Il pavimento presenta dislivelli (gradini o cordoli) alti meno di 13 cm. sulle vie di transito</i>	Correggere i dislivelli della pavimentazione del cortile con rampe di pendenza inferiori all' 8%	Rendere visibile il dislivello con apposita segnalazione a bande giallo/nere	Cortile
58	<i>Le aree a verde non sono regolarmente mantenute</i>	Effettuare la manutenzione delle aree a verde	Segnalare il pericolo con apposita indicazione: ATTENZIONE PERICOLO Adattare le attività alla situazione ambientale	Cortile siepe C.Term: 

C AMBIENTI DI LAVORO: Pavimenti	
Non sono stati rilevati rischi	

E AMBIENTI DI LAVORO: Servizi igienici	
Non sono stati rilevati rischi	

F AMBIENTI DI LAVORO: Particolarità costruttive interne ai locali di lavoro	
Non sono stati rilevati rischi	

J AMBIENTI DI LAVORO: Illuminazione	
Non sono stati rilevati rischi	

K AMBIENTI DI LAVORO: Abbattimento barriere architettoniche	
Non sono stati rilevati rischi	

L IMPIANTI: Ascensori e montacarichi	
Non sono stati rilevati rischi	

O	IMPIANTI: Adduzione, utilizzazione e distribuzione gas Non sono stati rilevati rischi
P	RISCHI SPECIFICI: Macchine ed attrezzature Non sono stati rilevati rischi
Q	RISCHI SPECIFICI: Videoterminali Non sono stati rilevati rischi
S	RISCHI SPECIFICI: Rumore/Vibrazioni Non sono stati rilevati rischi
V	RISCHI SPECIFICI: Radiazioni ionizzanti e non Non sono stati rilevati rischi
X	EMERGENZE: Primo soccorso Non sono stati rilevati rischi
Z	RISCHI ORGANIZZATIVI: Organizzazione e pratiche di lavoro Non sono stati rilevati rischi
ZZ	RISCHI DI NATURA PSICOSOCIALE: Stress da lavoro correlato Non sono stati rilevati rischi

3.3. INTERVENTI DI PREVENZIONE SULLE SITUAZIONI DI PERICOLO SEGNALATE DAI LAVORATORI

N°	Segnalazione del lavoratore	Misure prevenzione definitive o sostitutive messe in atto	Luogo	Data attuazione

4. SOTTOSCRIZIONE DEL DOCUMENTO

Il presente documento, unitamente al fascicolo generale 1 DVR, è stato elaborato dal Datore di lavoro in collaborazione con il Responsabile del servizio di prevenzione e protezione ed approvato nella data indicata sulla copertina del fascicolo generale, salvo i contenuti della sezione 3.2 e 3.3 che vengono aggiornati dal Preposto in conseguenza della procedura di segnalazione dei lavoratori.

Il Datore di lavoro

.....

Il Responsabile del Servizio di prevenzione e protezione

Leibel

.....

Il Medico Competente

.....

Per presa visione ed osservazioni

[illegible]

Il Rappresentante dei lavoratori per la sicurezza
