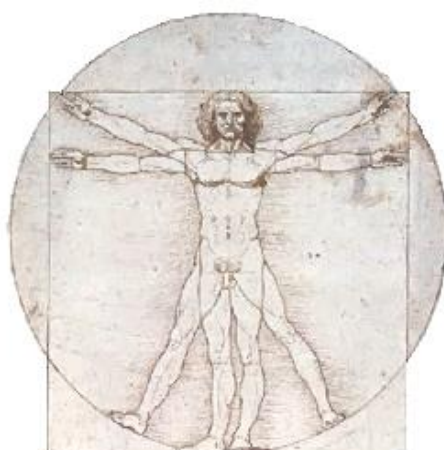


**Istituto Comprensivo “Primo Levi”  
Marino  
Plesso Scuola Primaria “ANNE FRANK”**

# 1a

## **PIANO DI PREVENZIONE E PROGRAMMA DI ATTUAZIONE (REGISTRO/DIARIO DI PREVENZIONE)**



**Aggiornamento: ottobre 2024**

---

**Euservice s.r.l. - Via Dante Alighieri, 12 - 00027 Roviano (RM) - P. Iva 08879271008**

Telefono: 067232251    [info@euservice.it](mailto:info@euservice.it)    [81@euservice.it](mailto:81@euservice.it)  
[www.euservice.it](http://www.euservice.it)

## INDICE

1.	Premessa .....	3
2.	DATI AZIENDALI .....	4
2.1.	Notizie generali.....	4
2.2.	Attività e dati occupazionali .....	5
2.3.	Organigramma Aziendale per la prevenzione .....	6
2.4.	Organigramma aziendale ruoli e responsabilità.....	7
2.5.	Analisi della documentazione e delle certificazioni.....	8
2.5.1.	Documentazione agli atti dell'Istituto .....	8
2.5.2.	Valutazione del rischio d'incendio .....	9
3.	PIANO DI PREVENZIONE .....	10
3.1.	Premessa .....	10
3.2.	Programma interventi.....	11
3.2.1.	Programma degli interventi a breve termine.....	11
3.3.	Interventi di prevenzione sulle situazioni di pericolo segnalate dai lavoratori .....	19
4.	SOTTOSCRIZIONE DEL DOCUMENTO .....	21

## 1. PREMESSA

Il presente fascicolo, specifico per l'unità produttiva ed allegato al fascicolo 1 DVR complessivo per l'intera Istituzione Scolastica, ai sensi dell'art 28 comma 2 D. Lgs. 81/08 contiene:

- a) il programma delle misure ritenute opportune per garantire il miglioramento nel tempo dei livelli di sicurezza;
- b) l'individuazione delle procedure per l'attuazione delle misure da realizzare, nonché dei ruoli dell'organizzazione aziendale che vi debbono provvedere, a cui devono essere assegnati unicamente soggetti in possesso di adeguate competenze e poteri;
- c) l'indicazione del nominativo del responsabile del servizio di prevenzione e protezione, del rappresentante dei lavoratori per la sicurezza o di quello territoriale e del medico competente che ha partecipato alla valutazione del rischio;
- d) l'individuazione delle mansioni che eventualmente espongono i lavoratori a rischi specifici che richiedono una riconosciuta capacità professionale, specifica esperienza, adeguata formazione e addestramento.

## 2. DATI AZIENDALI

### 2.1. NOTIZIE GENERALI

**ISTITUTO COMPRENSIVO "PRIMO LEVI"**

Istituzione scolastica

**VIA PALAVERTA, 69 - 00047 MARINO (RM)**

Indirizzo

**ISTRUZIONE**

Attività

**90049500581**

Partita Iva/Codice fiscale

**0693540044**

Telefono

**rmic8a7009@istruzione.it**

E-mail

**rmic8a7009@pec.istruzione.it**

E-mail PEC

**TOSCANO FRANCESCA**

Datore di Lavoro (Dirigente Scolastico)

Telefono

**Plesso Scuola Primaria "ANNE FRANK"**

Unità produttiva (Sede centrale, plesso o sede associata)

**Piazza Grande Torino snc- 00047 Marino (RM)**

Indirizzo

**3500190391**

Telefono

**rmic8a7009@istruzione.it**

E-mail

**MINGARELLI PAOLA**

Preposto (Docente coordinatore di plesso o vicario)

Telefono

## 2.2. ATTIVITÀ E DATI OCCUPAZIONALI

### PERSONALE PROPRIO

Mansione svolta	N°
Dirigenza generale	
Dirigenza amministrativa	
Amministrazione ed archiviazione	
Insegnamento ed educazione	35
Assistenza di laboratorio	
Pulizia e sorveglianza alunni	3
Minuta manutenzione	
(altro)	

N° Lavoratori propri in totale

38

N° alunni

179

### Personale ditte appaltatrici e prestatori d'opera

Attività svolta	
Pulizie	
Preparazione e distribuzione cibi	3
Assistenti educativi	4
(altro)	

N° Lavoratori esterni in totale

7

N° max. presenti

224

### 2.3. ORGANIGRAMMA AZIENDALE PER LA PREVENZIONE

Responsabile del Servizio di prevenzione e protezione aziendale:		
De Petrillo Maurizio	Consulente esterno	067232251 - 3939123960
Nome e cognome		telefono

Addetti antincendio ed evacuazione di emergenza:	
MINGARELLI PAOLA	ROP
VELLETRANI DANIELA	COLLABORATORE SCOLASTICO
Nome e cognome	qualifica

Addetti primo soccorso:	
MINGARELLI PAOLA	ROP
VELLETRANI DANIELA	COLLABORATORE SCOLASTICO
Nome e cognome	qualifica

Addetti al Servizio di prevenzione e protezione aziendale:	
MARCO CAPRASECCA	DOCENTE
Nome e cognome	qualifica

Rappresentante dei Lavoratori per la sicurezza:	
Alessandro Di Candia	
Rita Roboni	
Nome e cognome	telefono

Medico Competente:	
non ancora nominato	
Nome e cognome	telefono

## 2.4. ORGANIGRAMMA AZIENDALE RUOLI E RESPONSABILITÀ

Ruolo	Mansione svolta	Nome e Cognome
Datore di lavoro	Dirigente Scolastico	FRANCESCA TOSCANO
Dirigenti	D.S.G.A.	PAOLA ORTU
	Docente con funzioni vicarie	LAURA AQUILANI
Preposti	Coordinatore di plesso	MINGARELLI PAOLA
	Responsabili di laboratorio con Assistenti Tecnici	
	Docente di attività curriculari in laboratorio *	
	Docenti Scienze motorie*	MARINI SIMONE

\*Indicare solo i docenti di laboratorio o altri docenti che utilizzano, anche saltuariamente, i laboratori per attività curricolari.

## 2.5. ANALISI DELLA DOCUMENTAZIONE E DELLE CERTIFICAZIONI

### 2.5.1. Documentazione agli atti dell'Istituto

Certificazione relative ai luoghi di lavoro ed agli impianti	codice	Si	No	N N	validità anni	Data rilascio
Planimetria quotata dell'edificio con destinazione d'uso dei locali	A1					
Certificato di agibilità (idoneità statica, igienico-sanitaria e conformità impianti)	A2					
Risultati dell'analisi di vulnerabilità sismica	A3					
Certificato di idoneità igienico-sanitaria (per refettorio e bar)	A4					
Dichiarazione di conformità impianto elettrico	M1					
Denuncia dell'impianto di messa a terra	M44					
Verifiche periodiche dell'impianto di messa a terra	M45				2	
Denuncia dell'impianto di protezione scariche atmosferiche o dichiarazione di auto protezione	M48					
Verifiche periodiche dell'impianto di protezione scariche atmosferiche	M49				2	
Dichiarazione di conformità impianto distribuzione gas	O1					
Dichiarazione di conformità impianto termico	N1					
CPI/SCIA per centrali termiche (>100.000Kcal/h)	W41				5	
Verifiche periodiche dell'impianto termico	N4				2	
Certificazione analisi fumi impianto termico	N3				2	
Libretto o copia del libretto d'immatricolazione ascensori	L2					
Verifiche periodiche ascensori (di portata >200Kg)	L3				2	
Certificato di conformità servo scala per disabili	L14					
Verifiche di manutenzione periodiche servo scala	L16				2	
Certificato Prevenzione incendi o SCIA (per scuole con presenze complessive >100)	W1 W2				5	

nota esplicativa: (SI = presente agli atti della scuola; NO = non presente; NN = non necessario)

Certificazione relative alle attività lavorative	codice	Si	no	nn
Registro delle attrezzature di lavoro	@61			
Dichiarazioni di conformità di macchine e attrezzature (marchio CE)	P1			
Libretto d'uso e manutenzione delle macchine	P4			
Registro sostanze pericolose	@62			
Schede tecniche di sicurezza delle sostanze pericolose	T11			
Registro dei controlli periodici antincendio	@57			
Registro delle segnalazioni dei lavoratori e procedure	@53			

nota esplicativa: (SI = presente agli atti della scuola; NO = non presente; NN = non necessario)



## 2.5.2. Valutazione del rischio d'incendio

**Tabella A**

TIPOLOGIA E NUMERO DEI PRESIDI DI ESTINZIONE INCENDI							
	Superficie	Estintori a polvere			Estintori CO2	Idranti UNI45	Attacco autopompa
		21°/113B	34°/144B	55°/233B			
Come da planimetria allegata al Piano di Emergenza							

**Tabella B**

MASSIMO AFFOLLAMENTO PRESUNTO DEI PIANI DELL'EDIFICIO							
	personale	alunni	Numero lavoratori ed allievi con disabilità			persone esterne	TOTALE
			motorie	visive	uditive		
Seminterrato							
Piano terra/rialzato							
Piano primo							
Piano secondo							
Piano terzo							

Conteggiare tutte le persone che potrebbero essere presenti se tutti i locali fossero utilizzati contemporaneamente

**Tabella C**

NUMERO LOCALI PER PIANO A RISCHIO SPECIFICO DI INCENDIO								
	palestra	mensa	laboratori	teatro	archivi e depositi	centrale termica	garage	biblioteca
Seminterrato								
Piano terra/rialzato								
Piano primo								
Piano secondo								
Piano terzo								

**Tabella D**

LOCALI A RISCHIO SPECIFICO DI INCENDIO – LABORATORI	
Tipologia	numero

Per la valutazione del rischio d'incendio si è tenuto conto delle disposizioni del DM 10/3/98 ed in particolare dell'allegato I punto 1.4.4 lettera b) per il quale, malgrado la presenza di locali a specifico rischio di incendio e di sostanze infiammabili, vista la scarsa possibilità di propagazione e le misure di prevenzione e protezione adottate, l'edificio può essere considerato a **“rischio di incendio medio”** (vedi tabelle A – B - C) .

### 3. PIANO DI PREVENZIONE

#### 3.1. PREMESSA

In ottemperanza a quanto individuato dagli art. 28 e 29 del D. Lgs. 81/08, che fornisce le modalità di elaborazione del documento di cui all'Art. 17, una volta completate le fasi di identificazione dei pericoli e la relativa valutazione dei rischi ad essi associati, occorre procedere alla definizione delle misure necessarie per eliminare o quantomeno ridurre a livelli accettabili le situazioni di rischio riscontrate e garantire il mantenimento e miglioramento nel tempo dei livelli di sicurezza.

Laddove le misure necessarie non sono realizzabili nell'immediato o sono di competenza dell'Amministrazione tenuta alla fornitura e manutenzione dell'immobile, sono stati indicati anche i relativi interventi sostitutivi per garantire, comunque, le condizioni di sicurezza.

Al fine di rispondere al dettato legislativo che richiede la definizione di un programma di attuazione delle misure di prevenzione, gli interventi, di seguito compiutamente indicati, sono stati distinti in tre diverse fasi temporali, direttamente correlate all'entità del rischio:

- **Programma degli interventi a breve termine per rischio alto**, ove le azioni correttive necessarie sono da realizzarsi con urgenza.
- **Programma degli interventi a medio termine per rischio medio**, ove le azioni correttive necessarie possono essere realizzate nel medio termine, ovvero in un arco di tempo che va da uno a tre mesi.
- **Programma degli interventi a lungo termine per rischio basso**, dove le azioni correttive possono essere programmate e dilazionate in un arco di tempo annuale.

Nel programma non sono state indicate le situazioni a **rischio imminente** che, in quanto tali, devono essere oggetto di immediata soluzione al fine di evitare l'esposizione dei lavoratori ad un pericolo grave ed immediato

Tale programma viene supportato, nel breve termine, da specifiche iniziative formative ed informative, dalla messa a disposizione di dispositivi di protezione individuale, dall'eventuale sorveglianza sanitaria e dalla messa in opera di una correlata segnaletica di sicurezza e di emergenza.

Al fine di verificare l'attuazione delle misure di prevenzione e garantirne il mantenimento ed il miglioramento nel tempo, viene attivata una specifica procedura di verifica e di segnalazione che coinvolge, insieme al Datore di lavoro, ai Preposti ed all'intero Servizio di prevenzione e protezione, tutti i lavoratori dell'unità produttiva.

Nel programma che segue, al fine di indicare i soggetti destinatari degli obblighi di prevenzione, sono riportati:

- **in nero** - gli interventi di competenza dell'Amministrazione tenuta alla fornitura e manutenzione dell'immobile
- **in rosso** - gli interventi di esclusiva competenza del datore di lavoro
- **in blu** - le misure sostitutive a carico dei Preposti
- **in verde** - le misure di prevenzione da mettere in atto a cura dei lavoratori



Tutte le misure evidenziate in rosso, blu e verde devono essere messe in atto immediatamente, anche quando l'intervento risolutivo viene indicato a medio o lungo periodo


### 3.2. PROGRAMMA INTERVENTI

#### 3.2.1. Programma degli interventi a breve termine


	Risultanze della valutazione rischi	Misure di prevenzione	Misure sostitutive	Luogo	Data di attuazione
@	<b>RISCHI ORGANIZZATIVI: Organizzazione della prevenzione</b>				
44	<i>I pericoli che non sono stati eliminati non vengono adeguatamente segnalati o tali segnalazioni non sono più integre.</i>	Sollecitare i preposti all'adeguata segnalazione dei pericoli che non sono stati eliminati e che risultano nelle sezioni delle misure sostitutive o alla verifica che la stessa sia attiva/integra.	Segnalare adeguatamente i pericoli che non sono stati eliminati, mediante avvisi e/o delimitazioni, e/o evidenziazioni con nastri giallo/nero o bianco/rosso e che risultano nelle sezioni delle misure sostitutive o alla verifica che la stessa sia attiva/integra.	Edificio	
58	<i>Il registro dei controlli periodici antincendio non viene compilato con la prevista periodicità</i>	Richiamare i lavoratori incaricati alla regolare compilazione mensile, del registro dei controlli periodici antincendio	Verificare che, il registro dei controlli periodici antincendio, sia regolarmente compilato  Adempiere all'obbligo di compilazione del registro seguendo l'apposita procedura.	Edificio	
69	<i>I lavoratori e le altre persone presenti anche occasionalmente, non sono dotate di apposito cartellino identificativo contenente la foto (Circ.1- USR-Prot.667 - 13/1/2015. Articolo 55-novies del decreto legislativo n. 165 del 2001)</i>	Sollecitare i preposti a dotare il personale e le altre persone presenti, anche occasionalmente, di apposito cartellino identificativo contenente la foto	Verificare che il personale e le altre persone presenti, anche occasionalmente, siano dotate di apposito cartellino identificativo contenente la foto	Edificio	
71	<i>In caso di lavorazioni/servizi, di altra committenza, non è stata attivata la procedura per evitare i rischi derivanti dalle interferenze fra le diverse lavorazioni (Informativa x Ditte appaltatrici e lavoratori autonomi o DUVRI)</i>	Fornire il DUVRI per i lavori/ servizi forniti (Manutenzioni ordinarie e straordinarie, Mensa, altro eventuale)		Edificio Refezione	

72	<i>In caso di lavorazioni/servizi, di altra committenza, non è stata attivata la procedura per evitare i rischi derivanti dalle interferenze fra le diverse lavorazioni (Informativa x Ditte appaltatrici e lavoratori autonomi o informativa in assenza di DUVRI da parte del Committente)</i>	<b>Attivare, con apposita circolare, la procedura per evitare i rischi derivanti dalla interferenza tra lavorazioni interne e quelle da appalti (Informativa x Ditte appaltatrici e lavoratori autonomi o informativa in assenza di DUVRI da parte del committente)</b>	<b>Verificare l'attivazione della procedura per evitare i rischi derivanti dalla interferenza tra lavorazioni interne e quelle da appalti di altra Società/Cooperativa. (presenza dell'informativa a Ditte esterne)</b>	Edificio	
----	---	---	---	----------	--

<b>A AMBIENTI DI LAVORO: Edificio e pertinenze esterne</b>					
1	<i>L'edificio non è corredato delle planimetrie con destinazione d'uso dei locali e la loro massima capienza</i>	Fornire le planimetrie con destinazione d'uso dei locali e la loro massima capienza (indice di funzionalità)		Edificio	
2	<i>L'edificio non è corredato del certificato di agibilità</i>	Fornire la certificazione di agibilità o dichiarazione sostitutiva		Edificio	
3	<i>L'edificio non è corredato dell'esito della verifica di vulnerabilità sismica</i>	Fornire l'esito della verifica di vulnerabilità sismica.		Edificio	
4	<i>I locali temporaneamente utilizzati per refezione / bar sono privi del nulla osta igienico-sanitario</i>	Fornire il nulla osta igienico sanitario o dichiarazione sostitutiva o effettuare i lavori per l' adeguamento alla normativa		Edificio	
6	<i>Il cancello ha le ante sprovviste di catena anti caduta</i>	Dotare le ante del cancello, di catena anti caduta		Edificio/Cortile	
7	<i>Il cancello è instabile ed ha le ante sprovviste di catena anti caduta</i>	Rendere il cancello stabile e dotare le ante di catena anti caduta	<b>Bloccare il cancello in posizione di apertura/chiusura e segnalare il pericolo con apposita indicazione: ATTENZIONE PERICOLO - CANCELLO INSTABILE - PROCEDERE CON CAUTELA'</b>	Edificio/Cortile 	
25	<i>La pavimentazione delle vie di transito non è regolare, antisdrucchiole, uniforme e priva di sporgenze ed avvallamenti</i>	Rendere la pavimentazione delle vie di transito regolare, antisdrucchiole, uniforme priva di sporgenze ed avvallamenti	<b>Segnalare il pericolo con apposita indicazione: ATTENZIONE PERICOLO -PAVIMENTAZIONE IRREGOLARE - PROCEDERE CON CAUTELA</b>	Cortile marciapiede lato 'la nave'- tombino/tubazione impianto fognario 	
42	<i>Sono presenti sporgenze pericolose nelle aree a verde utilizzate per la didattica</i>	Eliminare le sporgenze pericolose dalle aree a verde utilizzate per la didattica	<b>Segnalare il pericolo e interdire l'uso dell'area</b>	Cortile barriera in cemento (lato anteriore/posteriore)	

43	<i>Sono presenti sporgenze pericolose lungo le vie di circolazione</i>	Eliminare le sporgenze pericolose dalle vie di circolazione	Delimitare la zona in prossimità delle sporgenze e segnalare il pericolo con apposita indicazione: ATTENZIONE PERICOLO -SPORGENZE PERICOLOSE - PROCEDERE CON CAUTELA	Cortile Motore Climatizzatore/Condizionatore sporgente a fine rampa scalette esterne 	
----	--	---	--	--	--

<b>B AMBIENTI DI LAVORO: Porte e portoni</b>					
27	<i>Le porte presentano piccoli gradini, soglie o sistemi di blocco a terra, rialzati rispetto al pavimento</i>	Eliminare o correggere i dislivelli delle porte con rampe di pendenza inferiore all'8%	Evidenziare il gradino con fascia giallo/nero e segnalare il pericolo con apposita indicazione: ATTENZIONE - PERICOLO INCIAMPO	Edificio 	

<b>G AMBIENTI DI LAVORO: Finestre e lucernari</b>					
19	<i>Le finestre non sono apribili in sicurezza, se non aperte a vasistas, per la presenza di spigoli vivi che sporgono oltre il davanzale</i>	Verificare che le finestre abbiano il sistema di regolazione dell' apertura a vasistas attivo.	Verificare che le finestre abbiano il sistema di regolazione dell' apertura a vasistas attivo.  Verificare che le finestre abbiano il sistema di regolazione dell' apertura attivo e/o riposizionare le postazioni degli alunni, in modo da non impegnare lo spazio interessato dell'apertura delle ante.	Edificio 	

<b>I AMBIENTI DI LAVORO: Microclima ed aerazione</b>					
1	<i>Non è stato effettuato il monitoraggio della qualità dell'aria</i>	Effettuare il monitoraggio della qualità dell' aria	Arieggiare periodicamente i locali e organizzare adeguati periodi di sospensione delle attività all' interno degli stessi.  Arieggiare periodicamente i locali e organizzare adeguati periodi di sospensione delle attività all' interno degli stessi.	Edificio	

4	<i>I locali ad uso collettivo (Aule - Mense - Palestre - laboratori), non sono dotati di idoneo sistema di areazione forzata (L. 23/96 ex DM 12/9/75 Art. 5.3.12)</i>	Installare idoneo sistema di areazione forzata (L. 23/96 ex DM 12/9/75 Art. 5.3.12)	Arieggiare periodicamente i locali e organizzare adeguati periodi di sospensione delle attività all'interno degli stessi.  Arieggiare periodicamente i locali e organizzare adeguati periodi di sospensione delle attività all'interno degli stessi.	Edificio	
5	<i>I locali ad uso collettivo (Aule - Mense - Palestre - laboratori), non sono dotati di idoneo sistema di areazione forzata (L. 23/96 ex DM 12/9/75 Art. 5.3.12)</i>	Effettuare la misurazione strumentale del microclima nei locali dove non è presente idoneo sistema di areazione forzata - installare/collocare sistemi di purificazione/sanificazione dell'aria		Edificio	

<b>M IMPIANTI: Impianto elettrico, messa a terra, protezione scariche atmosferiche</b>					
1	<i>Non esiste agli atti la certificazione di conformità dell'impianto elettrico</i>	Fornire la relativa certificazione di conformità dell'impianto elettrico o effettuare i relativi interventi di messa a norma.	Verificare che vengano effettuati i controlli periodici relativi alla funzionalità degli interruttori differenziali	Edificio	
37	<i>Le prese multiple a ciabatta non sono fissate al muro e dotate di interruttore 'I-O a monte</i>	Le prese multiple vanno sostituite con prese dotate di interruttore bipolare a monte e fissarle al muro	Verificare che le prese multiple siano sostituite con prese dotate di interruttore bipolare a monte e fissarle al muro	Edificio distributore caffè	
44	<i>Non esiste agli atti la denuncia dell'impianto di messa a terra</i>	Fornire la denuncia dell'impianto di messa a terra		Edificio	
45	<i>Non esiste agli atti la documentazione relativa alla verifica periodica dell'impianto di messa a terra</i>	Fornire la documentazione relativa alla verifica periodica dell'impianto di messa a terra		Edificio	
48	<i>Non esiste agli atti la denuncia dell'impianto contro le scariche atmosferiche</i>	Fornire la denuncia dell'impianto di protezione contro le scariche atmosferiche		Edificio	
49	<i>Non esiste agli atti la documentazione relativa alla verifica periodica dell'impianto contro le scariche atmosferiche</i>	Fornire la documentazione relativa alla verifica periodica dell'impianto contro le scariche atmosferiche		Edificio	

<b>N IMPIANTI: Impianto Termico</b>					
1	<i>Non esiste agli atti la certificazione di conformità dell'impianto termico</i>	Fornire la relativa certificazione di conformità dell'impianto termico		Edificio	

<b>R RISCHI SPECIFICI: Movimentazione manuale dei carichi</b>					
8	<i>La movimentazione manuale dei carichi richiede la dotazione di dispositivi di protezione individuale</i>	Dotare i lavoratori di idonei dispositivi di protezione individuale o vietare le lavorazioni	Verificare che i lavoratori utilizzino i dispositivi di protezione individuale messi a disposizione  Utilizzare i dispositivi di protezione individuale messi a disposizione	Edificio	

<b>T RISCHI SPECIFICI: Sostanze e preparati pericolosi</b>					
1	<i>Vengono utilizzate sostanze e preparati pericolosi (infiammabili, esplosivi, comburenti, nocivi, corrosivi, tossici, irritanti e simili)</i>	Sostituire i prodotti pericolosi con altri non pericolosi	Eliminare i prodotti pericolosi che sono stati sostituiti	Edificio	
22	<i>La manipolazione di sostanze e preparati pericolosi richiede la dotazione di idonei dispositivi di protezione individuale</i>	Fornire ai lavoratori interessati, idonei dispositivi di protezione individuale	Verificare che i lavoratori utilizzino i dispositivi di protezione individuale messi a disposizione  Utilizzare i dispositivi di protezione individuale forniti	Edificio	

<b>U RISCHI SPECIFICI: Agenti biologici</b>					
13	<i>L'utilizzo o la presenza accidentale di agenti biologici richiede la dotazione di dispositivi di protezione individuale</i>	Fornire ai lavoratori interessati, idonei dispositivi di protezione individuale	Verificare che i lavoratori utilizzino i dispositivi di protezione individuale messi a disposizione  Utilizzare idonei dispositivi di protezione forniti	Edificio	

<b>W EMERGENZE: Incendio ed esplosione</b>					
1	<i>L'edificio ha un numero di presenze contemporanee superiore a 100 unità e non esiste agli atti il Certificato di prevenzione incendi rilasciato dai Vigili del Fuoco o SCIA</i>	Fornire il Certificato di Prevenzione incendi o SCIA adeguando l'edificio alla normativa di prevenzione incendi effettuando i relativi interventi.		Edificio	

2	L'edificio ha un numero di presenze contemporanee superiore a 100 unità e non esiste agli atti il Certificato di prevenzione incendi rilasciato dai Vigili del Fuoco o SCIA	Integrare la segnaletica di emergenza e il numero degli addetti all'antincendio, in misura non inferiore a due per piano. Effettuare almeno quattro prove di evacuazione per anno scolastico. Eliminare dai locali non idonei, tutto il materiale infiammabile, mantenendo il carico di incendio sotto i 30 Kg/mq	Verificare l'attuazione delle misure di prevenzione indicate	Edificio	
68	Gli addetti antincendio non dispongono dei necessari D.P.I.	Fornire agli addetti antincendio i necessari D.P.I.	Utilizzare i dpi messi a disposizione	Edificio verificare	

Y	EMERGENZE: Evacuazione di emergenza				
1	Le vie di uscita ed i percorsi di emergenza non sono adeguatamente segnalati	Fornire al preposto idonea segnaletica per i percorsi e le uscite di emergenza	Collocare idonea segnaletica per i percorsi e le uscite di emergenza	Edificio	
2	I punti di raccolta non sono adeguatamente segnalati	Fornire al preposto idonea segnaletica per i punti di raccolta	Collocare idonea segnaletica per i punti di raccolta	Edificio	
9	L'edificio non è dotato di impianto elettrico di sicurezza che alimenti il sistema sonoro di segnalazione delle situazioni di emergenza	Installare impianto elettrico di sicurezza che alimenti il sistema sonoro di segnalazione delle situazioni di emergenza	Collocare sistema manuale sonoro ai piani (fischietti, sirena o altro sistema sonoro)	Edificio	
10	L'impianto sonoro risulta mancante, rotto o sottodimensionato	Riparare l'impianto sonoro e/o integrare i dispositivi sonori nelle zone dove non sono percettibili	Collocare sistema manuale sonoro ai piani (fischietti, sirena o altro sistema analogo)	Edificio	

Z	RISCHI ORGANIZZATIVI: Organizzazione e pratiche di lavoro				
13	Le postazioni degli allievi sono nell'area di apertura delle finestre	I banchi vanno allontanati dalle finestre, orientandone in modo diverso la disposizione o unendo più file di banchi	Verificare che i banchi siano lontani dalle finestre, orientandone in modo diverso la disposizione o unendo più file di banchi  Allontanare i banchi dalle finestre, orientandone in modo diverso la disposizione o unendo due file di banchi	Edificio ALCUNE CLASSI	

C	AMBIENTI DI LAVORO: Pavimenti				
	Non sono stati rilevati rischi				



<b>D</b>	<b>AMBIENTI DI LAVORO: Scale fisse, scale manuali, soppalchi</b>
	Non sono stati rilevati rischi
<b>E</b>	<b>AMBIENTI DI LAVORO: Servizi igienici</b>
	Non sono stati rilevati rischi
<b>F</b>	<b>AMBIENTI DI LAVORO: Particolarità costruttive interne ai locali di lavoro</b>
	Non sono stati rilevati rischi
<b>G1</b>	<b>AMBIENTI DI LAVORO: Amianto</b>
	Non sono stati rilevati rischi
<b>H</b>	<b>AMBIENTI DI LAVORO: Arredi</b>
	Non sono stati rilevati rischi
<b>J</b>	<b>AMBIENTI DI LAVORO: Illuminazione</b>
	Non sono stati rilevati rischi
<b>K</b>	<b>AMBIENTI DI LAVORO: Abbattimento barriere architettoniche</b>
	Non sono stati rilevati rischi
<b>L</b>	<b>IMPIANTI: Ascensori e montacarichi</b>
	Non sono stati rilevati rischi
<b>O</b>	<b>IMPIANTI: Adduzione, utilizzazione e distribuzione gas</b>
	Non sono stati rilevati rischi
<b>P</b>	<b>RISCHI SPECIFICI: Macchine ed attrezzature</b>
	Non sono stati rilevati rischi

<b>Q</b>	<b>RISCHI SPECIFICI: Videoterminali</b>
	Non sono stati rilevati rischi
<b>S</b>	<b>RISCHI SPECIFICI: Rumore/Vibrazioni</b>
	Non sono stati rilevati rischi
<b>V</b>	<b>RISCHI SPECIFICI: Radiazioni ionizzanti e non</b>
	Non sono stati rilevati rischi
<b>X</b>	<b>EMERGENZE: Primo soccorso</b>
	Non sono stati rilevati rischi
<b>ZZ</b>	<b>RISCHI DI NATURA PSICOSOCIALE: Stress da lavoro correlato</b>
	Non sono stati rilevati rischi

### 3.3. INTERVENTI DI PREVENZIONE SULLE SITUAZIONI DI PERICOLO SEGNALATE DAI LAVORATORI

N°	Segnalazione del lavoratore	Misure prevenzione definitive o sostitutive messe in atto	Luogo	Data attuazione



#### 4. SOTTOSCRIZIONE DEL DOCUMENTO

Il presente documento, unitamente al fascicolo generale 1 DVR, è stato elaborato dal Datore di lavoro in collaborazione con il Responsabile del servizio di prevenzione e protezione ed approvato nella data indicata sulla copertina del fascicolo generale, salvo i contenuti della sezione 3.2 e 3.3 che vengono aggiornati dal Preposto in conseguenza della procedura di segnalazione dei lavoratori.

## Il Datore di lavoro

.....

## Il Responsabile del Servizio di prevenzione e protezione

*Leibel*

.....

## Il Medico Competente

.....

Per presa visione ed osservazioni

[illegible]

## Il Rappresentante dei lavoratori per la sicurezza

---